

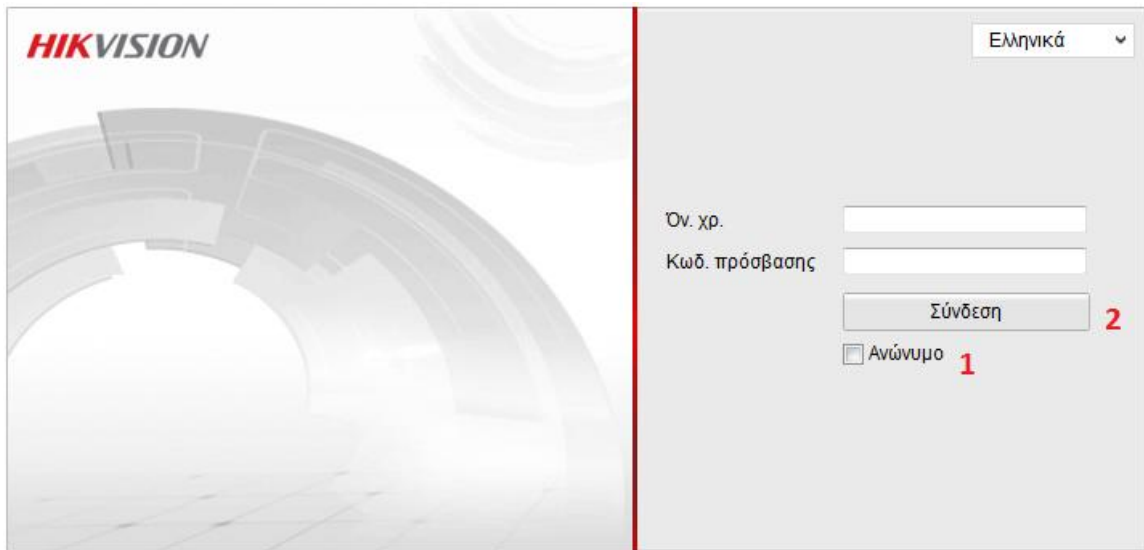
Οδηγίες σύνδεσης στις κάμερες

Συνιστάται η χρήση του περιηγητή *Firefox* ή *Internet Explorer* (όχι Google Chrome)

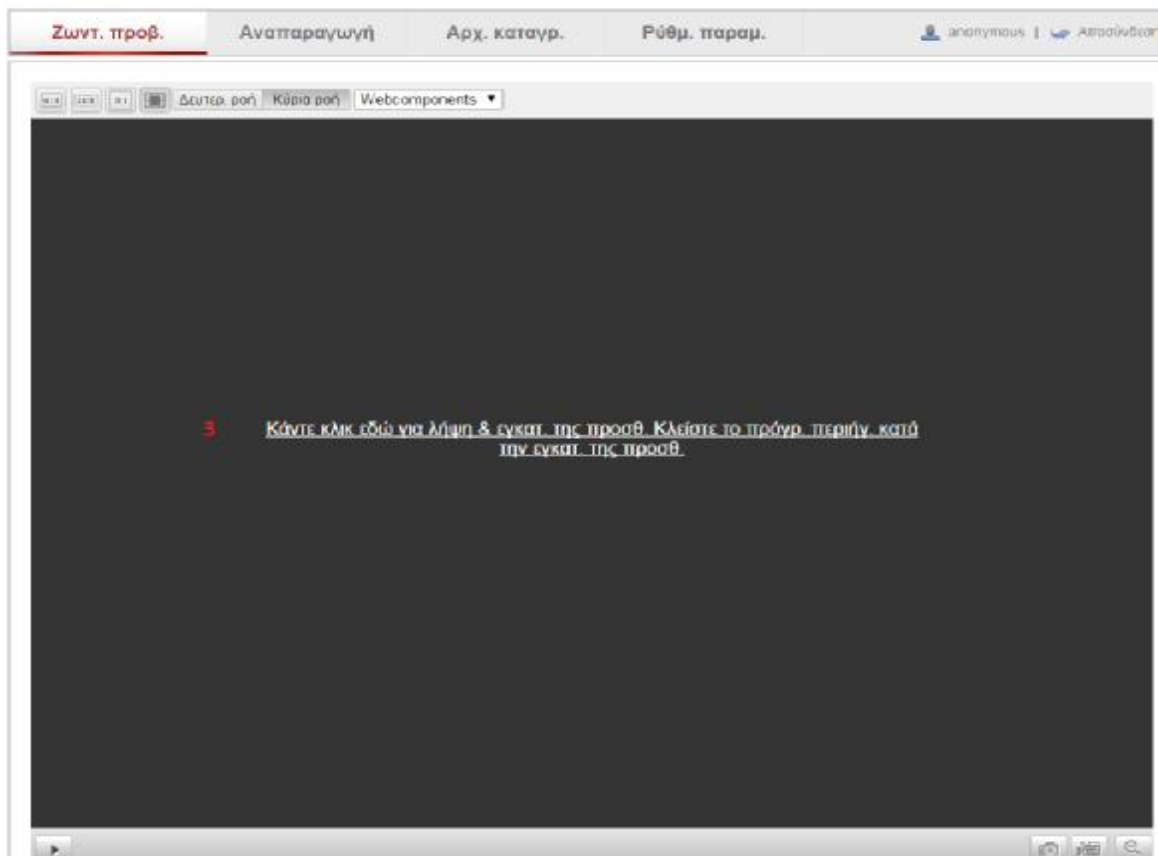
1. Στο αρχικό μενού, επιλέγουμε "Ανώνυμο"

συμπληρώνονται αυτόματα τα πεδία με το όνομα χρήστη και τον κωδικό

2. κι έπειτα πατάμε "Σύνδεση"

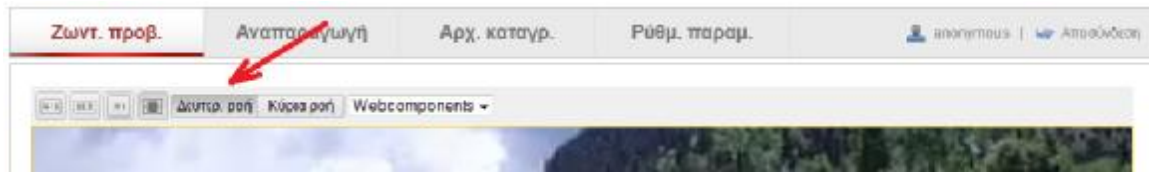


3. Πατήστε μέσα στην οθόνη για να "κατεβάσετε" και να εγκαταστήσετε το πρόσθετο που απαιτείται



4. Αφού "κατεβάσετε" και εγκαταστήσετε το πρόσθετο πρόγραμμα, κλείστε και ξαναοίξετε τον περιηγητή σας (firefox).

5. Αφού επανασυνδεθείτε σύμφωνα με το βήμα 1 & 2, επιλέξτε το κουμπί "Δευτερ. ροή"



Τα βήματα 3 & 4 απαιτούνται μόνο για την 1η φορά που θα συνδεθείτε απ 'τον συγκεκριμένο υπολογιστή σας.